

# ПАМЯТКА гражданам о действиях при установлении уровней террористической опасности

В целях оперативного сообщения населению о возникновении угрозы теракта могут устанавливаться уровни террористической опасности. Эта информация в обязательном порядке размещается в средствах массовой информации.

## «СИНИЙ» ПОВЫШЕННЫЙ УРОВЕНЬ

Получена информация о возможности теракта

- 1 Обращать внимание на подозрительных людей, брошенные автомобили и предметы.



- 2 О подозрительных ситуациях сообщать по телефону 112.

# 112

- 3 Оказывать содействие правоохранительным органам.



- 4 Не принимать у незнакомых людей никаких предметов.



- 5 Следить за официальной информацией в СМИ.



## «ЖЕЛТЫЙ» ВЫСОКИЙ УРОВЕНЬ

Информация о подготовке теракта подтвердилась

Наряду с действиями при установлении «синего» уровня

- 1 Воздерживаться от посещения общественных мест.



- 2 Обращать внимание на пути эвакуации.



- 3 Иметь при себе документы.



- 4 Обращать внимание на появление незнакомых людей и автомобилей вблизи жилых домов



- 5 Обсудить с семьей план действий в случае возникновения чрезвычайной ситуации.



## «КРАСНЫЙ» КРИТИЧЕСКИЙ УРОВЕНЬ

Получены точные данные о времени и месте теракта либо теракт уже произошел

Наряду с действиями при установлении «синего» и «желтого» уровней

- 1 Организовать дежурство жильцов дома. Проверять подъезды, обходить здания.



- 2 Отказаться от посещения общественных мест.



- 3 Подготовиться к эвакуации.

- 4 Оказавшись вблизи места теракта, быстро покинуть его без паники. Не фотографировать, не снимать!



- 5 Постоянно следить за официальной информацией в СМИ.



- 6 Не распространять непроверенную информацию!



**!** В качестве маскировки для взрывных устройств террористами могут использоваться обычные бытовые предметы: коробки, сумки, портфели, сигаретные пачки, мобильные телефоны, игрушки. Объясните это вашим детям, родным и знакомым.  
● Не будьте равнодушными, ваши своевременные действия могут помочь предотвратить теракт и сохранить жизни окружающих.

## **Уважаемые граждане!**

**Будьте осмотрительны и осторожны! Проявите бдительность при обнаружении подозрительных предметов, а также лиц, вызывающих у вас настороженность и подозрение.**

- 1. В период нахождения на улице, в местах массового пребывания людей и общественном транспорте обращать внимание на:**

**лиц, под одеждой которых угадывается наличие какого-либо предмета (оружия, самодельных взрывных устройств); проявление отдельными лицами повышенной нервозности, напряженного состояния, стремления избежать встречи с сотрудниками правоохранительных органов; брошенные автомобили и бесхозные предметы (мешки, сумки, рюкзаки, чемоданы, пакеты), в которых могут находиться взрывчатые вещества и самодельные взрывные устройства.**

- 2. Обо всех подозрительных ситуациях незамедлительно сообщать сотрудникам правоохранительных органов, оказывать им необходимое содействие.**
- 3. Относиться с пониманием к проведению правоохранительными органами досмотровых мероприятий и ограничениям передвижения по отдельным улицам и транспортным магистралям.**
- 4. Не принимать от незнакомых людей на временное хранение и для транспортировки свертки, коробки, сумки, рюкзаки, чемоданы и другие предметы.**
- 5. Не трогать, не вскрывать и не передвигать бесхозные предметы. Разъяснять окружающим, в первую очередь пожилым людям и детям, что любой предмет, найденный на улице или в подъезде, может представлять опасность для их жизни.**
- 6. При нахождении на улице или в общественном транспорте постоянно иметь при себе документы, удостоверяющие личность; предоставлять их для проверки по первому требованию сотрудников правоохранительных органов.**

## ПАМЯТКА НАСЕЛЕНИЮ ПО ПРЕДОТВРАЩЕНИЮ ТЕРРОРИСТИЧЕСКИХ АКТОВ

**1.** Будьте наблюдательны! Только вы способны своевременно обнаружить предметы и людей посторонних в вашем подъезде, дворе, улице.

**2.** Будьте бдительны! Обращайте внимание на поведение окружающих, наличие бесхозных и не соответствующих обстановке предметов.

**3.** Наведите порядок в собственном доме:

- Установите железную дверь с домофоном в подъезде,

- Ежедневно проверяйте закрытие подвалов, чердаков, и технических зданий.

**4.** Организуйте соседей на дежурство вблизи дома и оказание помощи правоохранительным органам в охране общественного порядка.

**5.** Не делайте вид, что ничего не замечаете при опасном поведении попутчиков в транспорте! Вы имеете полное право защитить свой временный дом.

**6.** Никогда не принимайте на хранение или для передачи другому лицу предметы, даже самые безопасные.

**7.** Обнаружение подозрительного предмета в неподходящем (безлюдном) месте не должно ослабить вашу осторожность. Злоумышленник мог попросту бросить его просто испугавшись чего – либо.

**8.** Даже если у вас имеется личный опыт общения со взрывчатыми веществами, не пытайтесь манипулировать ими. Самодельные взрыватели бывают, сверхчувствительны и изощрённо хитроумны.

**9.** Не приближайтесь, а тем более – не прикасайтесь к подозрительному предмету: это может стоить вам жизни.

**10.** Расскажите своим детям о взрывных устройствах. Научите своих детей мерам безопасности:

- Не разговаривать на улице с незнакомыми людьми,
- Не открывать дверь незнакомым,
- Не подбирать бесхозные игрушки,
- Не прикасаться к находкам и т.д.

## ПАМЯТКА НАСЕЛЕНИЮ ПО БОРЬБЕ С ТЕРРОРИЗМОМ

На улице, на транспорте, в общественных местах, во дворах и подъездах мы должны быть внимательными и осмотрительными. Это не подозрительность. Это наш нормальный, хозяйский подход ко всему, что нас окружает. Не безразличие, а внутреннее соучастие в предотвращении чрезвычайных ситуаций.

### ПОМНИТЕ!

Только ваши правильные и грамотные действия помогут сохранить жизнь Вашу и других людей.

### НЕ ПАНИКУЙТЕ!

Самое страшное во время беды - паника, беспорядочные действия. Постарайтесь не поддаваться этому. Успокойтесь. Соберитесь с мыслями. Действуйте.

Если Вы заметите подозрительный предмет, человека, или автотранспорт, длительное время находящийся около мест массового пребывания, особо важных объектов и объектов жизнеобеспечения, немедленно проинформируйте об этом сотрудников полиции: обратитесь к ближайшему наряду, в дежурную часть любого ОВД или по телефону 02.

### Информацию можно сообщать по телефонам:

- дежурного ОМВД России по Жуковскому району Калужской области  
тел. 8(48432) 56-702. 56-703;

- дежурного Росгвардии г. Обнинск тел. 8(48439) 51-111;

- дежурного диспетчера 51 ПСЧ 3 ПСО ФПС ГПС ГУ МЧС России

по Калужской области тел. 8(48432) 54-001;

- ЕДДС Жуковского района «112», тел./факс 8(48432) 56-205, 8(48432) 5-41-41.

# ОСТОРОЖНО



# ТЕРРОРИЗМ

112-02

## УГРОЗА СОВЕРШЕНИЯ ТЕРРАКТА

Если позвонили или прислали письмо с угрозой:

- Запомните точное содержание разговора.
- Обратите внимание на манеру речи, особенности голоса, жаргонные слова и обороты.
- Постарайтесь уловить звуковой фон.
- Не отпуская трубку, позвоните на местную АТС для возможного определения номера.

Необходимо срочно уведомить службу безопасности и правоохранительные органы.



Следите за исправностью связи на территории предприятия.




Во время эвакуации НЕ ДОПУСКАЙТЕ ПАНИКИ! Оказывайте необходимую помощь друг другу.



## ВЗРЫВЫ и ОБРУШЕНИЯ зданий

Если вы оказались под завалом:

- Старайтесь меньше двигаться и неглубоко дышать, берите силы.
- Проверьте, нет ли рядом пустоты, откуда поступает свет, звуки, воздух.
- Защитите от пыли рот и нос платком, куском ткани, гапстухом.
- Не пользуйтесь спичками, зажигалкой. Может взорваться пылевоздушная смесь.
- Не пытайтесь выбраться самостоятельно. Подчиняйтесь указаниям спасателей.

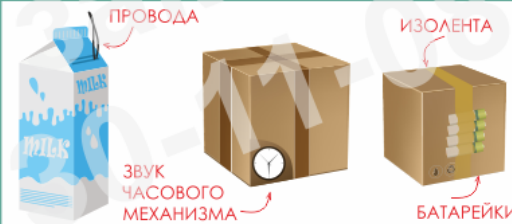


Если произошел взрыв:

- Покиньте здание, не возвращайтесь в него за забытыми вещами или по другой причине.
- Не обнаружив среди спасшихся сослуживцев, укажите спасателям, где видели его в последний раз.
- Окажите пострадавшим первую медицинскую помощь.



## ВЗРЫВНЫЕ УСТРОЙСТВА признаки взрывных устройств



## Рекомендуемые зоны (в метрах) эвакуации и оцепления при обнаружении взрывного устройства или подозрительного предмета



## ПОДОЗРИТЕЛЬНЫЕ ПРЕДМЕТЫ



Не оставляйте без внимания выгрузку мешков, ящиков, коробок.



О забытых вещах оповещайте службу безопасности.

## ЗАХВАТ ЗАЛОЖНИКОВ

Что делать, если захватили заложника? Если захватили заложника, не поддавайтесь панике. Не пытайтесь силой освободить заложника. Не сопротивляйтесь. Не пытайтесь бежать. Не пытайтесь использовать оружие. Не пытайтесь использовать подручные средства. Не пытайтесь использовать подручные средства. Не пытайтесь использовать подручные средства.

Если захватили заложника, не поддавайтесь панике. Не пытайтесь силой освободить заложника. Не сопротивляйтесь. Не пытайтесь бежать. Не пытайтесь использовать оружие. Не пытайтесь использовать подручные средства. Не пытайтесь использовать подручные средства.

При обнаружении подозрительных предметов немедленно сообщите в дежурные службы органов МВД.

НЕ ПРИБЛИЖАЙТЕСЬ К ОБНАРУЖЕННОМУ ПРЕДМЕТУ И НЕ ПОДПУСКАЙТЕ ДРУГИХ!



- газопроводы
- споры эстакад



## ПАМЯТКА НАСЕЛЕНИЮ ПРИ ОБНАРУЖЕНИИ ПОДОЗРИТЕЛЬНЫХ ЛИЦ

### Признаки, свидетельствующие о планировании или подготовке акта терроризма:

- 1)** Неоднократное появление подозрительных лиц в окружении здания, где вы работаете (часто посещаете), или во дворе дома, проведение фото и видеосъемки, а также записей в блокнот;
- 2)** Попытки избежать встречи с сотрудниками правоохранительных органов и уклониться от камер видеонаблюдения (опустил голову, отвернулся, прикрыл лицо);
- 3)** Проникновение в подвалы и на чердаки зданий лиц, которые не имеют отношения к их техническому обслуживанию;
- 4)** Необоснованное вступление незнакомцев в контакт с охранниками и обслуживающим персоналом административных и жилых зданий, выведывание у них сведений о режиме работы, мерах по обеспечению безопасности и т.д.;
- 5)** Поиск посторонними лицами людей, готовых за солидное вознаграждение выполнить малозначимую работу (передача пакета, свертка, посылки).

### В случае обнаружения подозрительных лиц необходимо выполнить следующие действия:

- 1** Не принимать самостоятельных попыток к задержанию
- 2** Незамедлительно сообщить о них в правоохранительные органы
- 3** Не привлекая внимания, зафиксировать количество лиц, точные приметы внешности, одежды и имеющихся при них предметов, марки и номера используемых автомобилей, направленные движения.

# ВЫ НАШЛИ БЕСХОЗНЫЙ ПРЕДМЕТ

## ПОРЯДОК ДЕЙСТВИЙ



Не трогать, не подходить, не передвигать. Не курить, не пользоваться сотовым телефоном на расстоянии ближе 100 м



Сообщить в единую дежурную диспетчерскую службу

**112**



Запомнить время и место обнаружения. Быть готовым описать внешний вид



Попросить людей покинуть опасную зону в радиусе не менее 100 м



Дождаться прибытия полиции, указать место расположения предмета, время и обстоятельства его обнаружения



Действовать по указанию представителей правоохранительных органов

## ОБРАЩАЙТЕ ВНИМАНИЕ

Оставленные сумки, свертки, игрушки могут оказаться взрывным устройством



## ПРИЗНАКИ

взрывного устройства

Наличие проводов, скотча, антенны, привязанного сотового телефона, элементов питания

Шум изнутри (жужжание, щелчки, тиканье и т.д.)

Растяжки из проволоки, веревок, шпагата, лески

Необычное расположение, нехарактерное для подобного рода предметов

Специфический запах



## КАК ПРАВИЛЬНО ИНФОРМИРОВАТЬ ПОЛИЦИЮ ОБ УГРОЗЕ ТЕРАКТОВ!

чтобы Ваши действия не расценивались как сообщение от преступников или заведомо ложное сообщение об акте терроризма - **ОБЯЗАТЕЛЬНО НАЗОВИТЕ СВОИ АНКЕТНЫЕ ДАННЫЕ И ВСЕ ОБСТОЯТЕЛЬСТВА ПРОИСШЕСТВИЯ**



## ПРИЗНАКИ ВЗРЫВНОГО УСТРОЙСТВА

- Антенна
- Звук часового механизма
- Различные провода
- Батарейки
- Изоляционная лента
- Бесхозные предметы



## МЕСТА ВОЗМОЖНОЙ ЗАКЛАДКИ ВЗРЫВНЫХ УСТРОЙСТВ

Общественные места – рынки, остановки общественного транспорта, магазины, торговые и развлекательные центры, площади, парки, автомобили



**Чтобы ни случилось, не поддавайтесь панике!**

## ЕСЛИ

**АКТ ТЕРРОРИЗМА ЗАСТАЛ ВАС НА УЛИЦЕ**

- Не приближайтесь к месту взрыва
- Старайтесь держаться подальше от места происшествия
- Прячьтесь за углы зданий
- Немедленно ложитесь на землю, прикройте голову руками
- Сообщите в полицию по телефону «102»
- Спасите пострадавших
- Остерегайтесь падения линий электропередач
- Держитесь подальше от высоких зданий
- По прибытии правоохранительных органов сообщите об известных вам фактах





# ПАМЯТКА НАСЕЛЕНИЮ ПРИ УГРОЗЕ ИЛИ СОВЕРШЕНИИ АКТА ТЕРРОРИЗМА

## ЕСЛИ ВАМ ПОСТУПИЛ ЗВОНОК ИЛИ ПИСЬМО С УГРОЗОЙ ТЕРАКТА



- Запомните точное содержание разговора
- Отметить манеру речи, особенности голоса, характерные слова и обороты
- Постарайтесь уловить звуковой фон



**СРОЧНО УВЕДОМИТЬ СЛУЖБУ БЕЗОПАСНОСТИ ПРЕДПРИЯТИЯ И ПРАВООХРАНИТЕЛЬНЫЕ ОРГАНЫ**



- Письмо с угрозой не передавать в руки другим сотрудникам



## КАК РАСПОЗНАТЬ ВЗРЫВНОЕ УСТРОЙСТВО

Самыми явными признаками взрывных устройств являются



Антенна    звук часового механизма    провода    батарейки изолянта

### ПОДОЗРИТЕЛЬНЫЕ ПРЕДМЕТЫ



- брошенные портфели,
- чемоданы, сумки,
- свертки, мешки,
- ящики, коробки,
- бесхозные машины

### ДЕЙСТВИЯ ПРИ ОБНАРУЖЕНИИ ВЗРЫВНОГО УСТРОЙСТВА



ЗАПРЕЩАЕТСЯ ПОЛЬЗОВАТЬСЯ МОБИЛЬНЫМИ ТЕЛЕФОНАМИ, РАДИОСТАНЦИЯМИ



ЗАПРЕЩАЕТСЯ ПРИКАСАТЬСЯ, ОПАСНО!

\*немедленно сообщить об обнаруженном подозрительном предмете в органы внутренних дел;



\*исключить использование радиосвязи, мобильных телефонов, способных вызвать срабатывание радиоэлектронного взрывателя, дождаться прибытия правоохранительных органов,



\*обезвреживание взрывоопасного предмета производится только сотрудниками правоохранительных органов

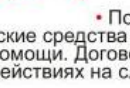


## ДЕЙСТВИЯ НАСЕЛЕНИЯ ПРИ УГРОЗЕ ТЕРАКТА

- Подготовиться к экстренной эвакуации. Для этого необходимо сложить в сумку документы, деньги, немного продуктов. Желательно иметь свисток.



- Помочь больным и престарелым подготовиться к эвакуации. Убрать с балконов и лоджий горючесмазочные и легковоспламеняющиеся материалы.



- Подготовить йод, бинты, вату и другие медицинские средства для оказания первой медицинской помощи. Договориться с соседями о совместных действиях на случай оказания взаимопомощи.

- Избегать мест скопления людей.



- Держать постоянно включенными радиоприемник, радиоточку, телевизор.



- Держать на видном месте список телефонов для передачи экстренной информации в правоохранительные органы.



## ЕСЛИ ВАС ЗАХВАТИЛИ В ЗАЛОЖНИКИ



не оказывайте сопротивление, выполняйте все требования



не вмешивайтесь в переговоры, не пытайтесь вести их самостоятельно



не пытайтесь бежать, если нет уверенности в успехе



Постарайтесь запомнить как можно больше о террористах: их число, вооруженность, телосложение, темперамент, акцент, манера речи и т.п.

О НАЧАЛЕ ШТУРМА МОГУТ СВИДЕТЕЛЬСТВОВАТЬ:

- Резкий отвлекающий звук (взрыв, сирена)
- Затянувшаяся пауза в ходе переговоров

ПРИ НАЧАЛЕ ШТУРМА ПОСТАРАЙТЕСЬ РАСПОЛОЖИТЬСЯ ПОДАЛЬШЕ ОТ ОКОН И ДВЕРЕЙ, ЛЕЖЬ ИЛИ СЕДЬ, СЛОЖИВ РУКИ НА ЗАТЫЛКЕ. В РУКАХ НЕ ДОЛЖНО БЫТЬ НИКАКИХ ПРЕДМЕТОВ

# ДЕЙСТВИЯ НАСЕЛЕНИЯ ПРИ УГРОЗЕ И СОВЕРШЕНИИ ТЕРРОРИСТИЧЕСКИХ АКТОВ

**ЕДИНАЯ СЛУЖБА СПАСЕНИЯ МЧС РОССИИ - 112**

**Будьте внимательны к тому, что происходит вокруг дома, учреждения, предприятия!**

## ПРЕДУПРЕДИТЕЛЬНО-ЗАЩИТНЫЕ МЕРЫ

### НЕОБХОДИМО:

- Укрепить и опечатать входы в подвалы, на чердаки: установить решетки, металлические двери, замки. Регулярно проверять их сохранность.
- Установить домофоны.
- Организовать дежурства граждан по месту жительства.

### ЖЕЛАТЕЛЬНО:

- Оборудовать окна решетками (особенно на нижних этажах), не оставлять их открытыми.
- Занавешивать плотной тканью или жалюзи.
- Установить металлическую дверь с глазком или врезать глазок в уже имеющуюся.



## ДЕЙСТВИЯ НАСЕЛЕНИЯ ПРИ УГРОЗЕ ТЕРАКТА

**Задернуть шторы на окнах:** это уберезит Вас от разлетающихся осколков.

**Держать постоянно включенными телевизор, приемник.**

**Держать на видном месте список телефонных правоохранительных органов.**

**Подготовиться к экстренной эвакуации:** сложить в сумку документы, деньги, ценности, запас продуктов. Желательно иметь свисток.

**Подготовить перевязочные материалы и другие средства для оказания первой мед. помощи.**

**Убрать с балконов и лоджий легковоспламеняющиеся материалы.**

**Договориться с соседями о совместных действиях для оказания взаимопомощи.** Помочь больным и престарелым подготовиться к эвакуации.

**Избегать мест большого скопления людей.** Реже пользоваться общественным транспортом. Желательно отправлять детей и престарелых в другой населенный пункт.

## ДЕЙСТВИЯ НАСЕЛЕНИЯ ПРИ ТЕРАКТЕ

**ПРИ ОБНАРУЖЕНИИ ВЗРЫВНОГО УСТРОЙСТВА:**

Не подходить к обнаруженному предмету, не трогать его руками, не допускать к нему других.

Исключить использование мобильных телефонов, средств радиосвязи других средств, способных вызвать срабатывание радио-взрывателя.

Дождаться прибытия представителей правоохранительных органов, указать местонахождение подозрительного предмета.

**НЕМЕДЛЕННО СООБЩИТЬ об обнаруженном подозрительном предмете в дежурные службы территориальных органов МВД, ФСБ, МЧС...**

**ВНИМАНИЕ!**

**Обезвреживание взрывоопасного предмета на месте его обнаружения производится ТОЛЬКО СПЕЦИАЛИСТАМИ МВД, ФСБ, МЧС.**

**ЕСЛИ ВАС ЗАХВАТИЛИ В ЗАЛОЖНИКИ:**

- Постарайтесь быть спокойными, разговаривайте спокойным голосом.
- Подготовьтесь физически и морально к возможному суровому испытанию.
- Не выказывайте ненависть и пренебрежение к похитителям.
- Выполняйте все требования бандитов, особенно в первый час.
- Не привлекайте внимания террористов, не оказывайте активного сопротивления: это может усугубить Ваше положение.
- Не пытайтесь бежать, если нет полной уверенности в успехе побега.
- Заявите о своем плохом самочувствии.
- Запомните как можно больше информации о террористах: количество, вооружение, внешность, тематика разговора, манера поведения.
- Постарайтесь определить место своего нахождения.
- Не пренебрегайте пищей: это поможет сохранить силы и здоровье.
- Расположитесь подальше от окон, дверей и самих террористов: это необходимо для обеспечения Вашей безопасности в случае штурма помещения, стрельбы снайперов на поражение преступников. При штурме здания ложитесь на пол лицом вниз, сложив руки на затылке.
- Помните, правоохранительные органы делают все, что бы Вас вызволить.

## ПОВЕДЕНИЕ ПОСТРАДАВШИХ

- |  |  |  |
|--|--|--|
| <p><b>Вы РАНЕНЫ:</b></p> <ul style="list-style-type: none"> <li>— Постарайтесь сами себе перевязать рану подручными средствами.</li> <li>— Остановите кровотечение прижатием вены пальцем к костному выступу или наложите давящую повязку, используя подручные средства.</li> <li>— Окажите помощь тому, кто в более тяжелом положении.</li> </ul> | <p><b>Вы ЗАДЫХАЕТЕСЬ:</b></p> <ul style="list-style-type: none"> <li>— Защитите органы дыхания влажной ватно-марлевой повязкой, мокрой тканью.</li> <li>— При запахе газа откройте окна, не пользуйтесь зажигалками и свечами, не включайте электроприборы.</li> </ul> | <p><b>ВАС ЗАВАЛИЛО:</b></p> <ul style="list-style-type: none"> <li>— Не поддавайтесь панике, Осмотритесь: нет ли пустот.</li> <li>— Уточните откуда поступает воздух.</li> <li>— Постарайтесь подать сигнал голосом или стуком. Лучше это делать во время «минуты молчания» — на это время прекращаются все работы механизма — спасатели с приборами и собаками ведут усиленную разведку.</li> </ul> |
|--|--|--|

**НЕ ПОДДАВАЙТЕСЬ ПАНИКЕ!**  
**Помогите себе и тем, кто в более тяжелом положении!**

# ОСТОРОЖНО



# ТЕРРОРИЗМ

## 112-02

### ..... ВЗРЫВНЫЕ УСТРОЙСТВА ..... признаки взрывных устройств



### ..... Рекомендуемые зоны (в метрах) эвакуации ..... и оцепления при обнаружении взрывного устройства или подозрительного предмета:



### ЗАХВАТ ЗАЛОЖНИКОВ

Если вы стали заложником, соблюдайте следующие правила: не сопротивляйтесь, не пытайтесь бежать, не делайте резких движений, не пытайтесь убежать, не пытайтесь вызвать подозрение у захватчиков, не пытайтесь общаться с ними, не пытайтесь использовать предметы, которые могут быть использованы захватчиками в качестве оружия, не пытайтесь использовать предметы, которые могут быть использованы захватчиками в качестве оружия, не пытайтесь использовать предметы, которые могут быть использованы захватчиками в качестве оружия.

Если вы стали заложником, соблюдайте следующие правила: не сопротивляйтесь, не пытайтесь бежать, не делайте резких движений, не пытайтесь вызвать подозрение у захватчиков, не пытайтесь общаться с ними, не пытайтесь использовать предметы, которые могут быть использованы захватчиками в качестве оружия, не пытайтесь использовать предметы, которые могут быть использованы захватчиками в качестве оружия, не пытайтесь использовать предметы, которые могут быть использованы захватчиками в качестве оружия.

### ..... ВЗРЫВЫ и ОБРУШЕНИЯ ..... зданий

#### Если вы оказались под завалом:

- Старайтесь меньше двигаться и глубоко дышать. Берите с собой...
- Говорите, нет ли рядом пустых, сломанных предметов, стекла, посуды...
- Защитите от пыли рот и нос платком, куском ткани, газетой...
- Не пользуйтесь спичками, зажигалкой. Может возникнуть пылевоздушная смесь...
- Не пытайтесь выбраться самостоятельно. Подчиняйтесь указаниям спасателей.
- Не прикасайтесь к электропроводам.

#### Если произошел взрыв:

- Ползком уйдите, не возвращайтесь в него за забытыми вещами или по другим причинам, так как за первым взрывом может последовать второй.
- Не обнаружив среди спасателей спасателей, укажите спасателям, где вы видели его перед взрывом.
- Скажите пострадавшим первую медицинскую помощь.

При обнаружении подозрительных предметов немедленно сообщите в дежурную службу органов МВД, ФСБ, ГО и ЧС!

НЕ ПРИБИЖАЙТЕСЬ К ОБНАРУЖЕННОМУ ПРЕДМЕТУ И НЕ ПОДУСКАЙТЕ ДРУГИМ!

Или на всякий случай сообщите в дежурную службу органов МВД, ФСБ, ГО и ЧС!

СОВЕТЫ: телефоны, радио, радиотелефоны.

Или на всякий случай сообщите в дежурную службу органов МВД, ФСБ, ГО и ЧС!

### ..... УГРОЗА СОВЕРШЕНИЯ ..... ТЕРАКТА

#### Если позвонили или прислали письмо с угрозой:

- Запомните точное содержание разговора.
- Обратите внимание на манеру речи, особенности голоса, характерные слова и обороты.
- Постарайтесь узнать номер факса.
- Не слушайте трубку, позвоните на бесплатный АТС для возможного определения номера.
- Не передавайте письма с угрозами другим сотрудникам!
- При угрозе теракта немедленно в соответствии с планом эвакуации.
- Во время эвакуации НЕ ДОПУСКАЙТЕ ПАНИКИ! оказывайте необходимую помощь друг другу.

### ..... ПОДОЗРИТЕЛЬНЫЕ ПРЕДМЕТЫ.....

- Не устанавливайте без ведома сотрудников выданные вещички, пакеты, коробки и т.д.
- Соблюдайте меры предосторожности при обращении с подозрительными предметами.
- Исключите применение на территории предприятия переносных ламп и флуоресцентных ламп.
- Соблюдайте правила поведения в местах общего пользования после ухода сотрудников: лестничные проходы, санузлы, подвалы и т.д.
- Обращайте внимание на места размещения оставленных взрывчатых устройств:
  - лестничные проходы
  - подвалы
  - подземелья
  - открытые лестницы
- Самостоятельно не пытайтесь устранить взрывчатые устройства.
- Контроль за местами размещения взрывчатых устройств должен осуществляться сотрудниками охраны.
- Исключите размещение взрывчатых устройств в местах общего пользования после ухода сотрудников: лестничные проходы, санузлы, подвалы и т.д.

# ВОЗМОЖНЫЕ МЕСТА УСТАНОВКИ ВЗРЫВНЫХ УСТРОЙСТВ



# ДЕЙСТВИЯ ПАССАЖИРОВ ПРИ ОБНАРУЖЕНИИ ВЗРЫВНОГО УСТРОЙСТВА ИЛИ ПОДОЗРИТЕЛЬНОГО ПРЕДМЕТА




Немедленно сообщить об обнаруженном подозрительном предмете работникам милиции или вокзала.



Исключить использование средств радиосвязи, мобильных телефонов, других радиосредств, способных вызвать срабатывание радиовзрывателя.

## ВНИМАНИЕ!!!

ОБЕЗВРЕЖИВАНИЕ ВЗРЫВООПАСНЫХ ПРЕДМЕТОВ НА МЕСТЕ ИХ ОБНАРУЖЕНИЯ ПРОИЗВОДИТСЯ ТОЛЬКО СПЕЦИАЛИСТАМИ МВД, ФСБ, МЧС.



- Не подходить к обнаруженному предмету, не трогать его руками, не подпускать к нему других.
- Дождаться прибытия работников милиции или вокзала.
- Указать местонахождение подозрительного предмета.





# Что делать, если вы обнаружили БПЛА

Ударный БПЛА представляет собой малое воздушное средство, управляемое дистанционно, и несущее на себе боевой заряд

Ударный БПЛА атакует либо как дрон-камикадзе, врезаясь в цель, либо сбрасывает на объект боезаряд

## ЕСЛИ ВЫ УВИДЕЛИ БЕСПИЛОТНИК В ВОЗДУХЕ:

1. Зафиксируйте точное время обнаружения
2. Отметьте местонахождение беспилотника в данный момент времени
3. Оцените примерное направление полета (сторона света или ориентир)
4. Немедленно сообщите об обнаружении БПЛА по телефону 112

## ЕСЛИ ВЫ ОБНАРУЖИЛИ УПАВШИЙ БЕСПИЛОТНИК:


1. Не приближайтесь к нему и не прикасайтесь к элементам устройства
2. Постарайтесь вывести других людей на безопасное расстояние
3. Немедленно сообщите о находке по телефону 112
4. Дождитесь прибытия экстренных служб на безопасном расстоянии

## ДЕЙСТВИЯ ПРИ ОБНАРУЖЕНИИ БЕСПИЛОТНИКА



- оперативно покинуть опасную зону - отойти на расстояние не менее 100 м за ближайшее здание или деревья (укрыться в капитальном строении);

- предупредить о возможной опасности других граждан, находящихся рядом;



по номеру  
**112**

- проинформировать экстренные оперативные службы по единому номеру «112», с указанием обстоятельств произошедшего.

**В случае обнаружения в небе беспилотника необходимо оперативно сообщить полную информацию о месте, времени обнаружения, количестве и направлении движения беспилотного летательного аппарата, иную значимую информацию по номеру**

**«112»**

### НИ В КОЕМ СЛУЧАЕ НЕЛЬЗЯ:



- Х** при падении беспилотника подходить к нему и трогать его;
- Х** находиться в прямой видимости летательного аппарата;
- Х** пытаться сбить аппарат подручными предметами и иными средствами поражения;
- Х** пользоваться вблизи беспилотника радиоаппаратурой, мобильными телефонами, устройствами.

**Для укрытия от возможных последствий детонации беспилотника рекомендуется спускаться в помещения расположенные ниже уровня земли:**

- подвалы и цокольные этажи зданий;
- гаражи, складские и другие помещения, расположенные в подвальных этажах зданий и сооружений, в том числе в торговых и развлекательных центрах;
- транспортные подземные сооружения городской инфраструктуры (подземные переходы и т.п.);
- простейшие укрытия (погребя, подполья и т.п.).

# ПАМЯТКА

## НАСЕЛЕНИЮ В СЛУЧАЕ ОБНАРУЖЕНИЯ БЕСПИЛОТНЫХ ВОЗДУШНЫХ СУДОВ

---

---



### БЕСПИЛОТНОЕ ВОЗДУШНОЕ СУДНО (БВС)

Беспилотное воздушное судно (БВС) или беспилотный летательный аппарат (БЛА или БПЛА) это одна из современных потенциальных угроз безопасности объектов различного назначения, представляющее существенную опасность для людей.

БВС – это искусственный мобильный объект (летательный аппарат), как правило, многоразового использования, не имеющий на борту экипажа (человека-пилота), и способный самостоятельно целенаправленно перемещаться в воздухе для выполнения различных функций. Перемещение БВС осуществляется с помощью собственной управляющей программы, или посредством дистанционного управления, осуществляемого человеком оператором со стационарного или мобильного пульта управления.

#### В случае обнаружения БВС:

- необходимо оперативно сообщить полную информацию о месте, количестве и времени выявления с привязкой к местности в правоохранительные органы по телефонам дежурных служб;
- необходимо покинуть опасную зону (либо укрыться в тени зданий, деревьев);
- предупредить о возможной опасности других граждан.



**Беспилотные летательные аппараты могут быть загружены опасными полезными грузами, и врезаться в уязвимые цели. Полезная нагрузка может включать взрывчатые вещества, химические, радиологические или биологические опасности!**